

GOLDEN GATE CRÉDITO ESTRUTURADO

Lâmina de Divulgação

Abril 2026

Caros cotistas,

Encerramos o mês de abril com a carteira mantendo sua característica conservadora e foco em preservação de capital. No período, o fundo apresentou rentabilidade abaixo da nossa projeção de CDI +3%, principalmente em função da realização da venda de uma posição em um fundo ligado ao segmento de precatórios, onde entendemos que fazia sentido reduzir exposição e sair do risco naquele momento.

A decisão foi tomada de forma preventiva e alinhada à filosofia de gestão do fundo, priorizando a proteção do capital e a consistência da estratégia no longo prazo, mesmo que isso gere impactos pontuais na performance de curto prazo.

Ao longo do mês, seguimos ativos na análise de novas oportunidades e observamos um mercado de crédito estruturado ainda bastante aquecido, com um pipeline relevante de operações em diferentes segmentos.

Continuamos enxergando boas oportunidades no mercado de FIDCs, principalmente em estruturas com forte alinhamento entre gestores/originadores e cotas subordinadas robustas. A estratégia do fundo permanece a mesma, com foco em operações de boa relação risco-retorno, priorizando estruturas mais sólidas e com níveis confortáveis de subordinação. Seguimos também aumentando gradualmente a exposição em cotas seniores, fortalecendo ainda mais o perfil defensivo da carteira.

Para o mês de maio, a projeção atual da carteira indica um retorno próximo de CDI +3,1%, refletindo as novas alocações realizadas e o atual carregamento do portfólio.

Seguimos confiantes no momento do mercado de crédito e na capacidade da estratégia de continuar entregando retornos consistentes no longo prazo.

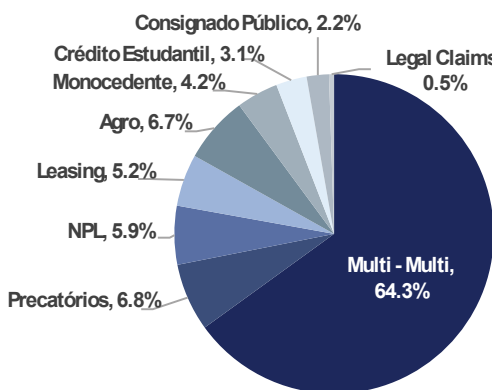
DESDE O INÍCIO

	Rentabilidade	% CDI	CDI +
GOLDEN GATE	14.22%	133.56%	4.91%
CDI	10.65%	100.00%	0%

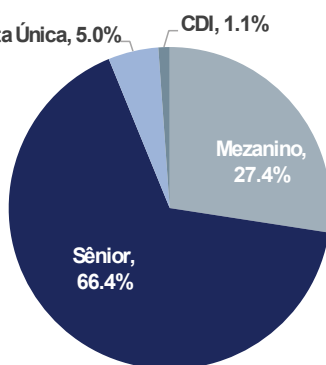
ABRIL 2026

	Rentabilidade	% CDI	CDI +
GOLDEN GATE	1.23%	112.79%	1.87%
CDI	1.09%	100.00%	0%

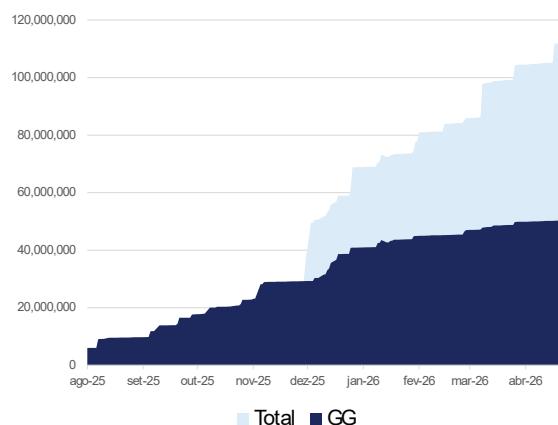
DISTRIBUIÇÃO POR SETOR



SENIORIDADE



AuM FIDC's



Índice de Subordinação Média: 35.7%

GOLDEN GATE CRÉDITO ESTRUTURADO



Lâmina de Divulgação

Abril 2026

GOLDEN GATE X BENCHMARK

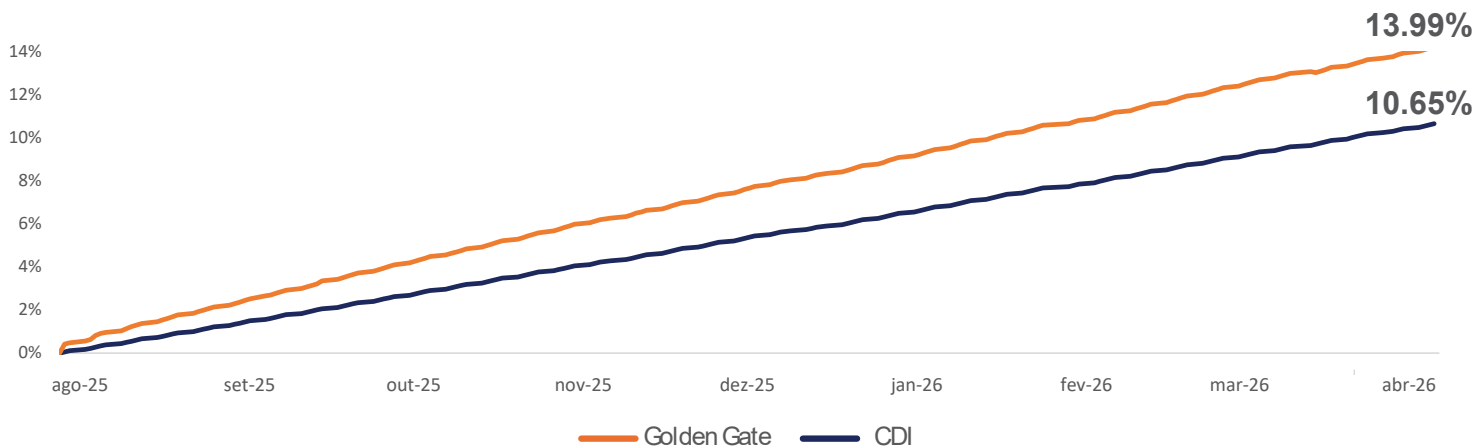


TABELA DE RENTABILIDADE

GOLDEN GATE	JAN	FEV	MAR	ABR	MAI	JUN	JUL	AGO	SET	OUT	NOV	DEZ	ANO	ACU.
2026	1.45%	1.22%	1.49%	1.23%									5.50%	14.22%
% CDI	125%	122%	123%	113%									121%	134%
CDI +	3.78%	3.27%	3.37%	1.87%									3.10%	4.91%
2025	-	-	-	-	-	-	-	1.77%	1.70%	1.66%	1.34%	1.54%	8.26%	8.26%
% CDI	-	-	-	-	-	-	-	188%	139%	130%	127%	126%	141%	141%
CDI +	-	-	-	-	-	-	-	13.04%	5.84%	4.50%	4.06%	3.90%	6.18%	6.18%

OBJETIVO DO FUNDO

O fundo é destinado a investidores profissionais e tem como objetivo proporcionar a valorização de suas cotas por meio do investimento em cotas de Fundos de Investimento em Direitos Creditórios (FIDCs) selecionados de forma criteriosa. A estratégia busca superar o desempenho do CDI no longo prazo, por meio de uma carteira diversificada de FIDCs que atuam em diferentes setores da economia, sempre priorizando operações com forte alinhamento de interesses entre originadores e investidores e níveis elevados de subordinação e governança.

INFORMAÇÕES GERAIS

Nome do Fundo	Golden Gate Crédito Estruturado FIM 95	Taxa de Performance	10% sobre o que exceder 100% do CDI
Gestora	Fortune Gestora de Recursos LTDA	Aplicação Inicial Mínima	R\$ 1.000
Administrador e Custodiante	Banco Daycoval S.A.	Movimentação Mínima	R\$ 1.000
Público-Alvo	Investidores Profissionais	Aplicação	D+0
Data de Início	06/08/2025	Resgate (cotização)	D+90
Imposto de Renda	15% sobre ganho nominal (isento de come-cotas)	Resgate (liquidação)	D+1 útil após cotização
Taxa de Gestão	1,00% a.a	Conta para Aplicação	Banco: 707 Agência: 0001 Conta: 723093-3 Favorecido: Golden Gate Crédito Estruturado
Taxa de Administração e Custódia	0,11% a.a (mínimo mensal)		

Disclaimer: Este conteúdo é meramente informativo, destinado a indivíduos e propósitos específicos, e não constitui recomendação de investimento em ativos financeiros de qualquer natureza por parte da FORTUNE, salvo se expressamente especificado como tal e no contexto de uma relação contratual na qual a FORTUNE atue na gestão de recursos, conforme as disposições contratuais aplicáveis. Os ativos financeiros integrantes desta carteira podem não possuir liquidez imediata, estando sujeitos a variações de prazo e rentabilidade de acordo com o vencimento ou prazo de resgate de cada ativo, especialmente em casos de negociação antecipada. A rentabilidade divulgada não é líquida de impostos, e rentabilidade passada não representa garantia de rentabilidade ou resultados futuros. Sempre que competir ao investidor a tomada de decisão, as informações contidas neste material não devem ser consideradas como única fonte no processo decisório. Recomenda-se que o investidor realize avaliação minuciosa dos produtos e respectivos riscos, considerando seus objetivos e perfil de investimento.



Copyright © 2026
Fortune Gestora de Recursos Ltda.